



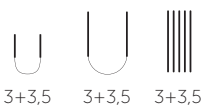
MODELL | 418-05 | DAME

# ISROSE GENSER

NATUR | ALPAKKA FORTE



#dalegarn #DG  
#houseofyarn\_norway



**ISROSE GENSER NATUR**

**GARN BRUKT I DENNE OPPSKRIFTEN:**

ALPAKKA FORTE 80 % alpaka, 20 % nylon,  
50 gram = ca 133 meter

**DESIGN** Kari Haugen

**STØRRELSER** XS (S) M (L) XL XXL

**OBS!** Se **PLAGGETS MÅL** og finn riktig størrelse

**PLAGGETS MÅL**

Overvidde ca	89 (97)	103	(110)	118	(124)	cm
Hel lengde målt						
midt foran ca	58 (60)	62	(64)	66	(68)	cm
Ermelengde ca	48 cm alle størrelser					

**GARNFORBRUK**

Farge 1	7 (8)	9	(10)	10	(11)	nøster
Farge 2	3 (3)	4	(4)	5	(5)	nøster
Farge 3	1 nøste alle størrelser					

**FARGE**

Farge 1	Natur 711
Farge 2	Lys denim melert 714
Farge 3	Rødlilla melert 705

**PINNEFORSLAG**

Stor og liten rundp og strømpep nr 3 og 3,5

**STRIKKEFASTHET**

25 m glattstrikk på p nr 3,5 = 10 cm

**ALTERNATIVT GARN** ALPAKKA, ALPAKKA SPACE DYE

**Slik finner du riktig størrelse:**

1. Ta mål av et strikkeplagg som passer.
2. Sammenlign målene med oppskriften.
3. Velg størrelse ut fra overvidden på bolen.
4. Lengde på bol og ermer kan du strikke lenger eller kortere ved behov.

**Sjekk strikkefastheten ved å strikke en prøvelapp. Tell antall m pr 10 cm, har du flere m enn oppgitt, skift til tykkere p. Har du færre m, skift til tynnere p.**

**FORKORTELSER**

r = rett, vr = vrang, m = maske, p = pinne

**Oppskrift utarbeidet av** Anne-Kirsti Espenes

**© House of Yarn AS**

Kopiering og publisering av materiale og oppskrifter, eller bruk av dette i næringsøyemed, er ikke tillatt uten avtale med House of Yarn AS.



## BOLEN

Legg opp 220 (240) 256 (272) 292 (308) m med farge 1 på rundp nr 3.

Strikk 8 cm vrangbord rundt med 2 r, 2 vr.

**Samtidig**, på siste omgang, reguleres m-tallet til 222 (242) 258 (274) 294 (310) m. Sett et merke i hver side med 111 (121) 129 (137) 147 (155) m til for- og bakstykket. Skift til rundp nr 3,5. Strikk glattstrikk til arbeidet måler 35 (36) 38 (39) 40 (42) cm, **samtidig** som det på siste omgang felles av 8 (10) 10 (10) 12 (12) m i hver side til ermehull (= 4 (5) 5 (5) 6 (6) m på hver side av merkene) = 103 (111) 119 (127) 135 (143) m til for- og bakstykket. Legg arbeidet til side og strikk ermene.

## ERMENE

Legg opp 52 (56) 60 (60) 64 (64) m med farge 2 på strømpep nr 3.

Strikk 15 cm vrangbord rundt med 2 r, 2 vr.

Skift til rundp nr 3,5. Strikk 1 omgang glattstrikk,

**samtidig** som det økes jevnt fordelt til 103 (111) 119 (119) 127 (127) m slik: \*Strikk 1 r, løft tråden før neste m og strikk den vridd r\*, gjenta fra \*-\* ut omgangen og avslutt med 1 r. Sett et merke rundt 2 m midt under ermet.

Strikk glattstrikk og mønster etter diagram **A**. Tell ut fra midt på ermet hvor diagrammet begynner.

Fortsett med glattstrikk i farge 1. Når arbeidet måler 26 cm, felles 1 m på hver side av merke-m. Gjenta fellingene på hver 1,5 cm i alt 8 (10) 12 (10) 11 (9) ganger = 87 (91) 95 (99) 105 (109) m.



Strikk til ermet måler 48 cm eller ønsket lengde.

**Samtidig**, på siste omgang, felles 8 (10) 10 (10) 12 (12) m midt under ermet (= merke-m + 3 (4) 4 (4) 5 (5) m på hver side) = 79 (81) 85 (89) 93 (97) m.

Legg arbeidet til side og strikk et erme til.

## BÆRESTYKKET

Sett venstre erme, forstykket, høyre erme og bakstykket på rundp nr 3,5 = 364 (384) 408 (432) 456 (480) m.

Strikk 1 (2) 3 (4) 5 (5) omganger med farge 1, **samtidig** som det på siste omgang felles 4 (6) 12 (18) 24 (30) m jevnt fordelt = 360 (378) 396 (414) 432 (450) m.

Strikk glattstrikk og mønster etter diagram **B** = 120 (126) 132 (138) 144 (150) m. **NB!** Tell ut fra midt på forstykket hvor diagrammet begynner.

Strikk 1 (2) 3 (4) 5 (5) omganger glattstrikk med farge 2, **samtidig** som det på siste omgang felles 0 (2) 4 (6) 8 (10) m jevnt fordelt = 120 (124) 128 (132) 136 (140) m.

## HALSKANT

Skift til rundp nr 3. Strikk 8 cm vrangbordstrikk med 2 r, 2 vr. Fell løst av.

## MONTERING


Sy sammen under ermene. Brett halskanten dobbel mot vrangen og sy til med løse sting.



DIAGRAM

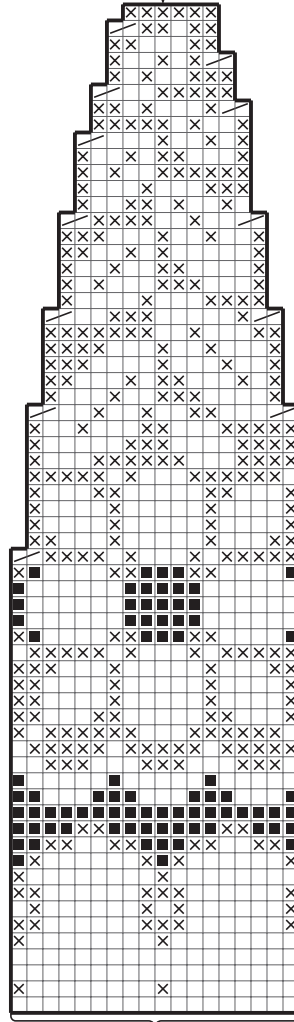
- Farge 1
- ⊗ Farge 2
- Farge 3
- ▤ 2 r sammen

A  
Midt på ermet




Gjenta

B  
Midt foran



Gjenta

# Garn brukt i denne oppskriften



## ALPAKKA FORTE

80 % alpakka  
20 % nylon  
Produsert i Peru

**ALPAKKA FORTE** er et forsterket alpakkagarn i 80 % alpakka og 20 % nylon som kommer i fine, melerte fargetoner. Garnet er like mykt og behagelig som ren alpakka, og fargene blir spesielt vakre i alpakkafiber.

Vi anbefaler **Alpakka Forte** til både gensere, jakker og skjørt, og det er nydelig til fint tilbehør, samt tynnere sokker og strømper. Garnet er selvsagt til barneklær som skal tåle røff bruk og slitasje. **Alpakka Forte** har samme løpelengde og strikkefasthet som **Dale Alpakka** og **Alpakka Space Dye**. Oppskriftene kan fint brukes om hverandre, så her er det rom for å leke seg med garn og farger.

**NB!** Husk at du kan strikke med **Alpakka Forte**, **Dale Alpakka** og **Alpakka Space Dye** etter samme oppskrift.

**Strikkefasthet I:** 26-27 masker i glattstrikk på pinne nr 2,5-3 = 10 cm.

**Strikkefasthet II:** 25 masker i glattstrikk på pinne nr 3,5 = 10 cm.

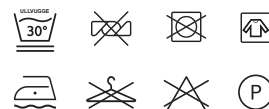
50 gram = ca 133 meter.

**NB!** Strikkefastheten som er oppgitt på banderolen er kun veiledende. Husk at du alltid skal følge strikkefastheten som er oppgitt i oppskriften.

10  
26-27 2,5-3

10  
25 3,5

50 gram = ca 133 meter



- Ullvugge 30 °C
- Vrenges før vask
- Vaskes separat
- Bruk vaskemiddel for ull/silke
- Bruk ikke skyllemiddel
- Tørkes flatt



Prøv den i denim | 418-06

House of Yarn er Nordens største merkevarerhus,  
grossist og produsent av kvalitetsgarn, strikkedesign og  
accessoarer til faghandel og kjedebutikker.

[houseofyarn.no](http://houseofyarn.no)

# HOUSE *of* YARN



[dustorealpakka.no](http://dustorealpakka.no)



[dalegarn.no](http://dalegarn.no)



[gjestal.no](http://gjestal.no)



[hoy.no](http://hoy.no)

CAMILLA PIHL

[camillapihlstrikk.no](http://camillapihlstrikk.no)

**YARNMADE**

[Yarnmade.no](http://Yarnmade.no)

#ORANSJESKJERF

[oransjeskerf.no](http://oransjeskerf.no)

## FØLG HOUSE OF YARN OG VÅRE BRANDS PÅ SOSIALE MEDIER



[HOUSEOFYARN\\_NORWAY](https://www.instagram.com/HOUSEOFYARN_NORWAY)



[HOUSEOFYARN.NO](https://www.facebook.com/HOUSEOFYARN.NO)  
[DUSTOREALPAKKA](https://www.facebook.com/DUSTOREALPAKKA)  
[DALEGARN.NO](https://www.facebook.com/DALEGARN.NO)  
[GJESTALGARN](https://www.facebook.com/GJESTALGARN)



[HOUSEOFYARN](https://www.pinterest.com/HOUSEOFYARN)



[YOUTUBE.COM/HOUSEOFYARN](https://www.youtube.com/HOUSEOFYARN)



[ISSUU.COM/HOUSEOFYARN](https://www.issuu.com/HOUSEOFYARN)