



MODELL | 409-04 | DAME

# Q-SYMRE GENSER MAISGUL

ALPAKKA FORTE



#dalegarn #DG  
#houseofyarn\_norway

U U |||  
2,5+3 2,5+3 2,5+3

# 409-04



## DALE 2359

Vi har, nok en gang, pustet nytt liv i en flott Dale-klassiker fra 1982.

### Q-SYMRE GENSER MAISGUL



#### GARN BRUKT I DENNE OPPSKRIFTEN:

ALPAKKA FORTE 80 % alpakka, 20 % nylon, 50 gram = ca 133 meter

**DESIGN** Dale Garn

**REDESIGN** Ane Kydland Thomassen

**STØRRELSER** S (M) L (XL) XXL

**OBS!** Se **PLAGGETS MÅL** og finn riktig størrelse

#### PLAGGETS MÅL

Overvidde ca	88	(97)	103	(114)	126	cm
Hel lengde ca	56	(58)	60	(62)	64	cm
Ermelengde ca	48 cm, eller ønsket lengde					

#### GARNFORBRUK

Farge 1	9	(10)	11	(12)	13	nøster
Farge 2	2	(2)	2	(2)	3	nøster

#### FARGER

Farge 1	Maisgul melert 718
Farge 2	Natur 711

**PINNEFORSLAG** Stor og liten rundp og strømpep nr 2,5 og 3

**STRIKKEFASTHET** 26 m glattstrikk på p nr 3 = 10 cm  
32 omganger glattstrikk på p nr 3 = 10 cm

**Alternativt garn:** ALPAKKA, ALPAKKA SPACE DYE

#### Slik finner du riktig størrelse:

1. Ta mål av et strikkeplagg som passer.
2. Sammenlign målene med oppskriften.
3. Velg størrelse ut fra overvidden på bolen.
4. Lengde på bol og ermer kan du strikke lenger eller kortere ved behov.

**Sjekk strikkefastheten ved å strikke en prøvelapp. Tell antall m pr 10 cm, har du flere m enn oppgitt, skift til tykkere p. Har du færre m, skift til tynnere p.**

**FORKORTELSER** r = rett, vr = vrang, m = maske, p = pinne

#### © House of Yarn AS

Kopiering og publisering av materiale og oppskrifter, eller bruk av dette i næringsøyemed, er ikke tillatt uten avtale med House of Yarn AS.

## BOLEN

Legg opp 228 (252) 268 (296) 328 m med farge 1 på rundp nr 2,5. Strikk 5 cm vrangbord rundt med 1 vridd r, 1 vr. Sett et merke i hver side med 114 (126) 134 (148) 164 m til for- og bakstykket. Skift til rundp nr 3 og strikk glattstrikk til arbeidet måler ca 34 (35) 36 (37) 38 cm. På siste omgang felles 10 m av i hver side til ermehull (= 5 m på hver side av merket) = 104 (116) 124 (138) 154 m til for- og bakstykket. Legg arbeidet til side og strikk ermene.

## ERMENE

Legg opp 52 (54) 58 (60) 62 m med farge 1 på strømpep nr 2,5. Strikk 5 cm vrangbord rundt med 1 vridd r, 1 vr. Skift til p nr 3. Sett et merke rundt første og siste m på omgangen (= merke-m). Strikk glattstrikk, og øk **samtidig** 1 m på hver side av merke-m når arbeidet måler 6 cm. Gjenta økningene på hver 2,5. (2.) 2. (1,5.) 1,5 cm til i alt 88 (94) 100 (104) 110 m. Strikk til arbeidet måler ca 48 cm, eller ønsket lengde. På siste omgang felles 10 m av midt under ermet (= merke-m + 4 m på hver side) = 78 (84) 90 (94) 100 m. Legg arbeidet til side og strikk et erme til.

## BÆRESTYKKET

Sett venstre erme, forstykket, høyre erme og bakstykket inn på p nr 3 = 364 (400) 428 (464) 508 m. Strikk 1 m fra for- og bakstykket sammen med 1 m fra ermet i hver

sammenføyning = merke-m. Omgangene begynner nå med merke-m mellom bakstykket og venstre erme. Strikk 1 (3) 5 (7) 10 omganger med farge 1. Strikk videre med mønster etter diagram **A**. Tell ut fra midt foran/bak og midt på hvert erme hvor diagrammet begynner på hver del.

**Samtidig** felles det til raglan på 2. omgang slik: Strikk til 2 m før hver merke-m. Ta 1 m løs av, 1 r, trekk den løse m over, 1 r (merke-m), 2 r sammen = 8 m felt. Gjenta raglanfellingene på hver 2. omgang i alt 3 (4) 4 (5) 7 ganger = 336 (364) 392 (420) 448 m.

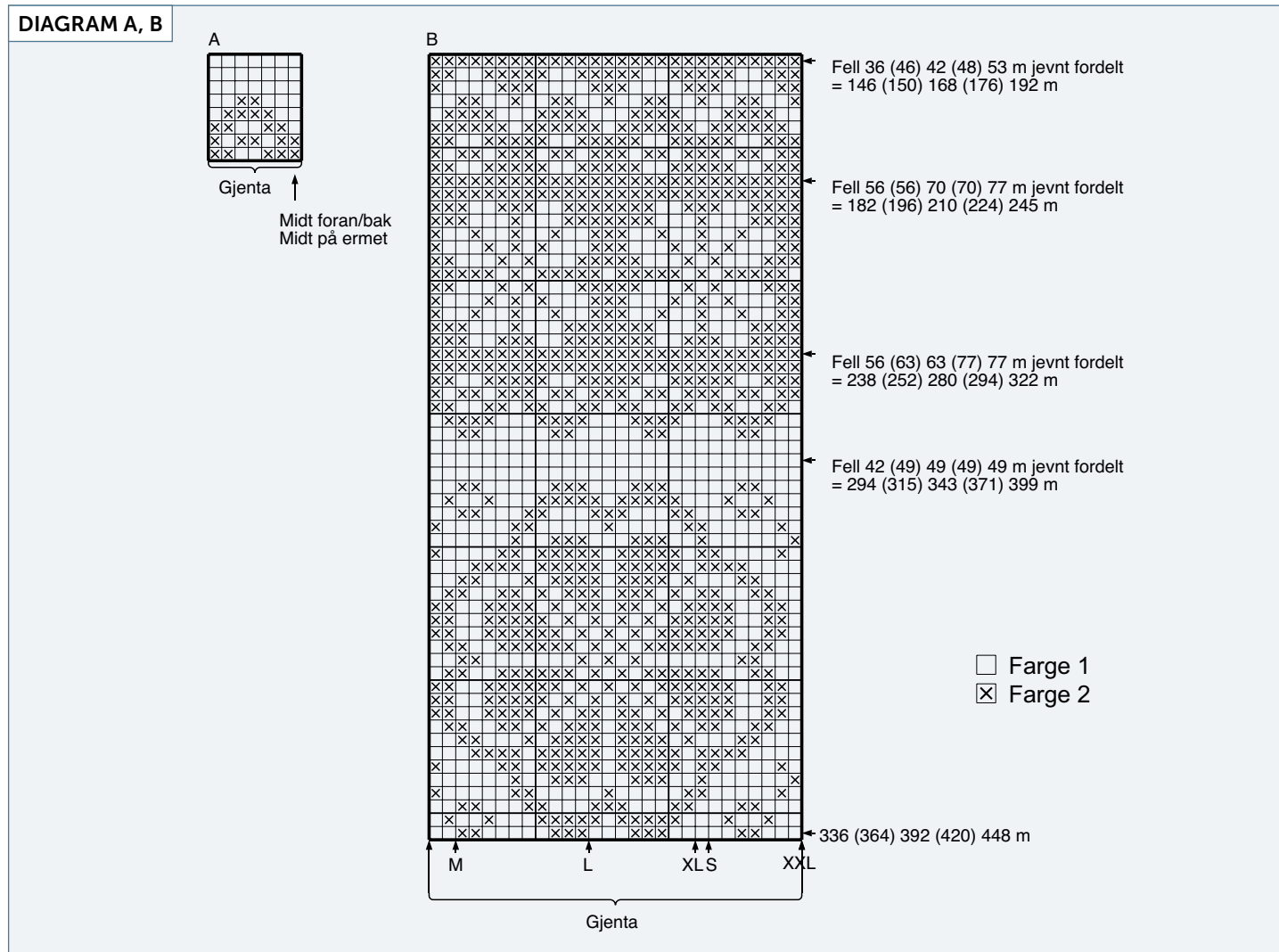
Når mønster etter diagram **A** er ferdig, strikkes mønster etter diagram **B**. Begynn ved pil for valgt størrelse, slik at det kommer 1 rapport midt foran. Når diagrammet er ferdig, gjenstår 146 (150) 168 (176) 192 m. Fortsett med farge 1 og strikk 1 (2) 3 (4) 4 omganger med glattstrikk. **Samtidig**, på siste omgang, felles 16 (16) 30 (34) 46 m jevnt fordelt = 130 (134) 138 (142) 146 m.

## HALSKANT

Skift til rundp nr 2,5 og strikk 7 cm vrangbord med 1 vridd r, 1 vr til halskant. Fell av med r og vr m.

## MONTERING

Brett halskanten dobbel mot vrangen og sy til. Sy sammen under ermene.



# Garn brukt i denne oppskriften



## ALPAKKA FORTE

80 % alpakka  
20 % nylon  
Produsert i Peru

**ALPAKKA FORTE** er et forsterket alpak-  
kagarn i 80 % alpakka og 20 % nylon som  
kommer i fine, melerte fargetoner.  
Garnet er like mykt og behagelig som ren  
alpakka, og fargene blir spesielt vakre i  
alpakkafiber.

Vi anbefaler **Alpakka Forte** til både  
gensere, jakker og skjørt, og det er nyde-  
lig til fint tilbehør, samt tynnere sokker  
og strømper. Garnet er selvsagt til barne-  
klær som skal tåle røff bruk og slitasje.

**Alpakka Forte** har samme løpelengde  
og strikkefasthet som **Dale Alpakka** og  
**Alpakka Space Dye**. Oppskriftene kan fint  
brukes om hverandre, så her er det rom  
for å leke seg med garn og farger.


**NB!** Husk at du kan strikke med **Alpakka  
Forte, Dale Alpakka** og **Alpakka Space  
Dye** etter samme oppskrift.


**Strikkefasthet I:** 26-27 masker i glattstrikk  
på pinne nr 2,5-3 = 10 cm.

**Strikkefasthet II:** 25 masker i glattstrikk  
på pinne nr 3,5 = 10 cm.

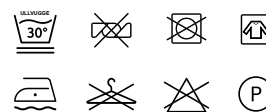
50 gram = ca 133 meter.

**NB!** Strikkefastheten som er oppgitt på  
banderolen er kun veiledende. Husk at du  
alltid skal følge strikkefastheten som  
er oppgitt i oppskriften.

10  
26-27  2,5-3

10  
25  3,5

50 gram = ca 133 meter



- Ullvugge 30 °C
- Vrenges før vask
- Bruk vaskemiddel for ull/silke
- Bruk ikke skyllemiddel
- Tørkes flatt



Se også Q-Symre skjerf Maisgul | DG409-09

House of Yarn er Nordens største merkevarerhus,  
grossist og produsent av kvalitetsgarn, strikkedesign og  
accessoarer til faghandel og kjedebutikker.

[houseofyarn.no](http://houseofyarn.no)

## HOUSE of YARN



[dustorealpakka.no](http://dustorealpakka.no)



[dalegarn.no](http://dalegarn.no)



[gjestal.no](http://gjestal.no)



[hoy.no](http://hoy.no)

CAMILLA PIHL

[camillapihlstrikk.no](http://camillapihlstrikk.no)

GULLUNGEN  
*garn*

[gullungengarn.no](http://gullungengarn.no)

#ORANSJESKJERF

[oransjeskjerf.no](http://oransjeskjerf.no)

## YARNMADE

[yarnmade.no](http://yarnmade.no)

FØLG HOUSE OF YARN OG VÅRE BRANDS PÅ SOSIALE MEDIER



[HOUSEOFYARN\\_NORWAY](https://www.instagram.com/houseofyarn_norway)



[HOUSEOFYARN.NO](http://houseofyarn.no)  
[DUSTOREALPAKKA](http://dustorealpakka.no)  
[DALEGARN.NO](http://dalegarn.no)  
[GJESTALGARN](http://gjestalgarn.no)



[HOUSEOFYARN](https://www.pinterest.com/houseofyarn)



[YOUTUBE.COM/HOUSEOFYARN](http://youtube.com/houseofyarn)



[ISSUU.COM/HOUSEOFYARN](http://issuu.com/houseofyarn)

FORHANDLERINFORMASJON