



MODELL | 409-03 | DAME

Q-SYMRE LUE & VOTTER MAISGUL

ALPAKKA FORTE



#dalegarn #DG
#houseofyarn_norway

U |||||
2,5+3 2,5+3

409-03



Q-SYMRE LUE OG VOTTER MAISGUL



GARN BRUKT I DENNE OPPSKRIFTEN:
ALPAKKA FORTE 80 % alpakka, 20 % nylon,
50 gram = ca 133 meter

DESIGN Dale Garn

REDESIGN Ane Kydland Thomassen

STØRRELSER

Lue S-M (L-XL)
Votter Dame

PLAGGETS MÅL

Lue
Passer hodevidde 53 (57) cm

GARNFORBRUK

Lue
Farge 1 2 nøster begge størrelser
Farge 2 1 nøste begge størrelser
Votter
Farge 1 2 nøster
Farge 2 1 nøste

FARGER

Farge 1 Maisgul melert 718
Farge 2 Natur 711

PINNEFORSLAG Liten rundp og strømpep nr 2,5 og 3

STRIKKEFASTHET

Votter 29 m glattstrikk og mønster på p nr 3 = 10 cm
Lue 26 m glattstrikk på p nr 3 = 10 cm

Alternativt garn: ALPAKKA, ALPAKKA SPACE DYE

Slik finner du riktig størrelse:

1. Ta mål av et strikkeplagg som passer.
2. Sammenlign målene med oppskriften.

Sjekk strikkefastheten ved å strikke en prøvelapp. Tell antall m pr 10 cm, har du flere m enn oppgitt, skift til tykkere p. Har du færre m, skift til tynnere p.

FORKORTELSER r = rett, vr = vrang, m = maske, p = pinne

© House of Yarn AS

Kopiering og publisering av materiale og oppskrifter, eller bruk av dette i næringsøyemed, er ikke tillatt uten avtale med House of Yarn AS.



DALE 2359

Vi har, nok en gang, pustet nytt liv i en flott Dale-klassiker fra 1982.

LUE

Legg opp 120 (128) m med farge 1 på rundp nr 2,5.
Strikk 6 (7) cm vrangbord rundt med 1 vridd r, 1 vr.
Vreng arbeidet slik at retten kommer ut når kanten brettes opp.
Strikk videre vrangbord med 1 vr, 1 vridd r til arbeidet måler 12 (14) cm. Skift til rundp nr 3 og fortsett med 1 omgang glattstrikk, **samtidig** som det økes 20 (26) m jevnt fordelt = 140 (154) m. Strikk mønster etter diagram **A**. Fortsett med glattstrikk i farge 1 til arbeidet måler 26 (28) cm.
Strikk *2 m r sammen, 5 r*, gjenta fra *-* ut omgangen = 120 (132) m. Strikk 2 omgang uten felling.
Strikk *2 m r sammen, 4 r*, gjenta fra *-* ut omgangen = 100 (110) m. Strikk 2 omganger uten felling.
Strikk *2 m r sammen, 3 r*, gjenta fra *-* ut omgangen = 80 (88) m. Strikk 2 omganger uten felling.
Strikk *2 m r sammen, 2 r*, gjenta fra *-* ut omgangen = 60 (66) m. Strikk 2 omganger uten felling.
Strikk *2 m r sammen, 1 r*, gjenta fra *-* ut omgangen = 40 (44) m. Strikk 1 omgang uten felling.
Strikk *2 m r sammen *, gjenta fra *-* ut omgangen = (22) m. Strikk 1 omgang uten felling.
Klipp av garnet, trekk tråden gjennom m og trekk sammen.

VOTTER

HØYRE VOTT


Legg opp 52 m med farge 1 på strømpep nr 2,5.
Strikk 7 cm vrangbord rundt med 1 vridd r, 1 vr.
Skift til strømpep nr 3.
Strikk videre i glattstrikk og mønster etter diagram **B**. Øk til kile for tommel som vist i diagrammet ved å hente opp tverrtråden mellom 2 m og strikke den vridd r.
Når kilen er ferdig strikket, settes de 11 m på en maskeholder.
Legg opp 11 nye m over de avsatte m = 60 m.
Strikk videre rundt med mønster som før.
På raden markert for felling, strikkes slik: Strikk 1 r med farge 2, 2 vridd r sammen med farge 1, 23 m mønster, 2 r sammen med farge 1, 1 r med farge 2, 2 vridd r sammen med farge 1, 23 m mønster, 2 r sammen med farge 1. Fortsett fellingene på denne måten til det gjenstår 8 m. Klipp av garnet og trekk begge trådene gjennom de siste m, dra sammen og fest tråden.

TOMMEL

Sett de 11 avsatte m fra kilen inn på strømpep nr 3, og hent opp 13 m videre rundt åpningen. Strikk mønster etter diagram **C**.
Når det gjenstår 8 m, klippes trådene og trekkes gjennom de siste m.
Strikk en vott til, men med tommelen i motsatt side.



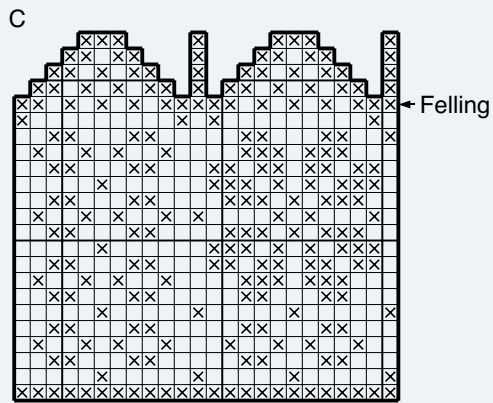
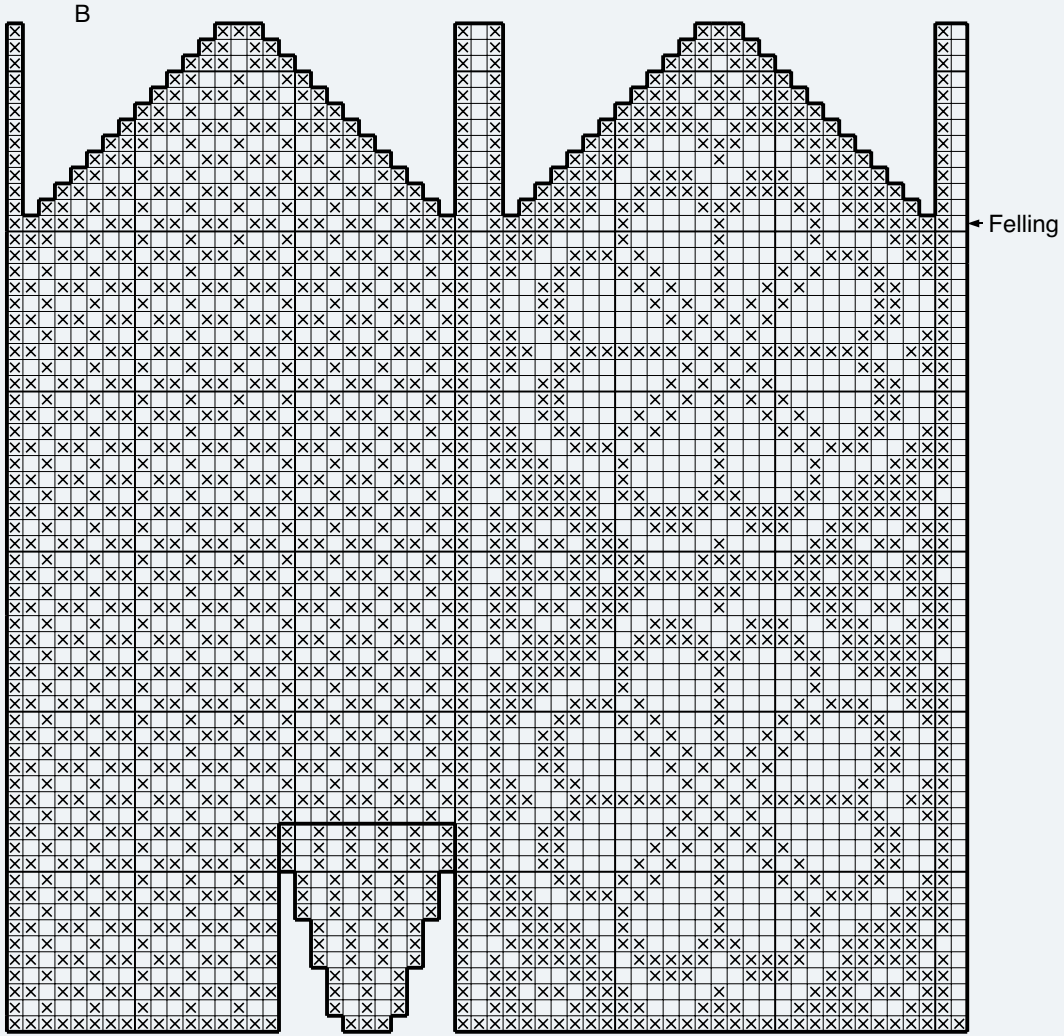
DIAGRAM LUE



□ Farge 2
× Farge 1

Gjenta

DIAGRAM VOTTER



- Farge 2
- × Farge 1

Garn brukt i denne oppskriften



ALPAKKA FORTE

80 % alpaka
20 % nylon
Produsert i Peru

ALPAKKA FORTE er et forsterket alpaka-garn i 80 % alpaka og 20 % nylon som kommer i fine, melerte fargetoner. Garnet er like mykt og behagelig som ren alpaka, og fargene blir spesielt vakre i alpakkafiber.

Vi anbefaler **Alpakka Forte** til både gensere, jakker og skjørt, og det er nydelig til fint tilbehør, samt tynnere sokker og strømper. Garnet er selvsagt til barneklær som skal tåle røff bruk og slitasje.

Alpakka Forte har samme løpelengde og strikkefasthet som **Dale Alpakka** og **Alpakka Space Dye**. Oppskriftene kan fint brukes om hverandre, så her er det rom for å leke seg med garn og farger.

NB! Husk at du kan strikke med **Alpakka Forte**, **Dale Alpakka** og **Alpakka Space Dye** etter samme oppskrift.

Strikkefasthet I: 26-27 masker i glattstrikk på pinne nr 2,5-3 = 10 cm.

Strikkefasthet II: 25 masker i glattstrikk på pinne nr 3,5 = 10 cm.

50 gram = ca 133 meter.

NB! Strikkefastheten som er oppgitt på banderolen er kun veiledende. Husk at du alltid skal følge strikkefastheten som er oppgitt i oppskriften.

10
26-27

2,5-3

10
25

3,5

50 gram = ca 133 meter



- Ullvugge 30 °C
- Vrenges før vask
- Bruk vaskemiddel for ull/silke
- Bruk ikke skyllemiddel
- Tørkes flatt



Se også Q-Symre skjerf maisgul | DG409-09

House of Yarn er Nordens største merkevarerhus,
grossist og produsent av kvalitetsgarn, strikkedesign og
accessoarer til faghandel og kjedebutikker.

houseofyarn.no

HOUSE of YARN



dustorealpakka.no



dalegarn.no



gjestal.no



hoy.no

CAMILLA PIHL

camillapihlstrikk.no

GULLUNGEN
garn

gullungengarn.no

#ORANSJESKJERF

oransjeskjerf.no

YARNMADE

yarnmade.no

FØLG HOUSE OF YARN OG VÅRE BRANDS PÅ SOSIALE MEDIER



[HOUSEOFYARN_NORWAY](https://www.instagram.com/HOUSEOFYARN_NORWAY)



HOUSEOFYARN.NO
DUSTOREALPAKKA
DALEGARN.NO
GJESTALGARN



[HOUSEOFYARN](https://www.pinterest.com/HOUSEOFYARN)



YOUTUBE.COM/HOUSEOFYARN



ISSUU.COM/HOUSEOFYARN

FORHANDLERINFORMASJON