



MODELL | 407-11 | BARN 2-12 ÅR

BUMBLEBEE GENSER GUL

ALPAKKA FORTE CLASSIC



#dalegarn #DG
#houseofyarn_norway

U U |||
3,5+4 3,5+4 3,5+4

407-11

BUMBLEBEE GENSER GUL



GARN BRUKT I DENNE OPPSKRIFTEN:

ALPAKKA FORTE CLASSIC 80 % alpakka, 20 % nylon, 50 gram = ca 110 meter

DESIGN Kari Haugen

STØRRELSER 2 (4) 6 (8) 10 (12) år

OBS! Se **PLAGGETS MÅL** og finn riktig størrelse

PLAGGETS MÅL

Overvidde ca	63 (66)	70 (74)	81 (86)	cm
Lengde midt foran ca	32 (35)	40 (46)	51 (54)	cm
Ermelengde ca	24 (27)	33 (36)	38 (40)	cm

GARNFORBRUK

Farge 1	4 (5) 6 (7) 8 (9)	nøster
Farge 2	1	nøste alle størrelser
Farge 3	1	nøste alle størrelser

FARGER

Farge 1	Maisgul melert 507
Farge 2	Koks melert 502
Farge 3	Natur 506

PINNEFORSLAG

Stor og liten rundp og strømpep nr 3,5 og 4

STRIKKEFASTHET 22 m glattstrikk på p nr 4 = 10 cm

Alternativt garn: FALK, NATURAL LANOLIN WOOL, LERKE, PURE ECO WOOL

Slik finner du riktig størrelse:

1. Ta mål av et strikkeplagg som passer.
2. Sammenlign målene med oppskriften.
3. Velg størrelse ut fra overvidden på bolen.
4. Lengde på bol og ermer kan du strikke lenger eller kortere ved behov.

Sjekk strikkefastheten ved å strikke en prøvelapp. Tell antall m pr 10 cm, har du flere m enn oppgitt, skift til tykkere p. Har du færre m, skift til tynnere p.

FORKORTELSER r = rett, vr = vrang, m = maske, p = pinne

Oppskrift utarbeidet av Anne-Kirsti Espenes

© House of Yarn AS

Kopiering og publisering av materiale og oppskrifter, eller bruk av dette i næringsøyemed, er ikke tillatt uten avtale med House of Yarn AS.



FORSTYKKET

Legg opp 68 (72) 76 (80) 88 (96) m med farge 1 på rundp nr 4. Strikk 6 (6) 7 (7) 8 (8) cm vrangbord fram og tilbake med 2 r, 2 vr slik: Strikk 1 r, *2 vr, 2 r*, gjenta fra *-* og avslutt med 2 vr, 1 r.

BAKSTYKKET

Strikkes som forstykket.

BOLEN

Sett delene på rundp nr 4 = 136 (144) 152 (160) 176 (192) m. Strikk glattstrikk rundt. **Samtidig**, på 1. omgang, reguleres m-tallet til 138 (146) 154 (162) 178 (190) m. Sett et merke i hver side med 69 (73) 77 (81) 89 (95) m til for- og bakstykket. Når arbeidet måler 22 (24) 29 (34) 38 (40) cm, felles 8 m av i hver side = 4 m på hver side av side-merkene = 61 (65) 69 (73) 81 (87) m igjen til for- og bakstykket. Legg arbeidet til side og strikk ermene.

ERMENE

Legg opp 36 (40) 44 (44) 48 (48) m med farge 1 på strømpep nr 3,5. Strikk 6 (6) 7 (7) 8 (8) cm vrangbord rundt med 2 r, 2 vr. Skift til p nr 4. Strikk glattstrikk og øk **samtidig** 4 (2) 1 (4) 3 (6) m jevnt fordelt på 1. omgang = 40 (42) 45 (48) 51 (54) m. Sett et merke rundt 2 m midt under ermet = merke-m. Når arbeidet måler 8 (8) 9 (9) 10 (10) cm, økes 1 m på hver side av merke-m. Gjenta økingene på hver 2. (2.) 2,5. (3.) 3. (3.) 3. cm i alt 7 (8) 8 (8) 8 (8) ganger = 54 (58) 61 (64) 67 (70) m. Strikk til ermet måler 24 (27) 33 (36) 38 (40) cm, **samtidig** som det felles av 8 m midt under ermet på siste omgang = 46 (50) 53 (56) 59 (62) m.

Strikk et erme til på samme måte.

BÆRESTYKKET

Sett venstre erme, forstykket, høyre erme og bakstykket på rundp nr 4 = 214 (230) 244 (258) 280 (298) m. Strikk 3 omganger glattstrikk rundt, **samtidig** som det på 3. omgang felles 6 (6) 4 (2) 8 (10) m jevnt fordelt = 208 (224) 240 (256) 272 (288) m. Klipp av tråden.

Sett et merke rundt 1 m midt foran. Tell 87 (87) 87 (103) 103 (119) m tilbake fra midten. Omgangen begynner her. Strikk mønster og felinger etter diagrammet = 169 (182) 195 (208) 221 (234) m. **NB!** Ved lange sprang i mønsteret bør trådene krysses på vrangen. Strikk glattstrikk videre med farge 1.

Samtidig, på 1. omgang, felles 13 (10) 9 (6) 3 (0) m jevnt fordelt = 156 (172) 186 (202) 218 (234) m.

Sett 4 merker med 27 (31) 32 (36) 38 (42) m til ermene og 51 (55) 61 (65) 71 (75) m til for- og bakstykket. Fell slik til raglan på 1. omgang: Strikk 2 r sammen før hvert merke. Ta 1 m løs av, strikk 1 r, trekk den løse m over, etter hvert merke = 8 m felt. Gjenta fellingene på hver 2. omgang i alt 6 (7) 8 (9) 10 (11) ganger = 108 (116) 122 (130) 138 (146) m.

Sett 15 (15) 17 (17) 19 (19) m midt foran på en maskeholder til hals. Strikk fram og tilbake med raglanfelling som



før, **samtidig** som det felles til halsen i hver side på hver 2. p 2 m 2 ganger og deretter 1 m til halsfelling møter raglanfelling.

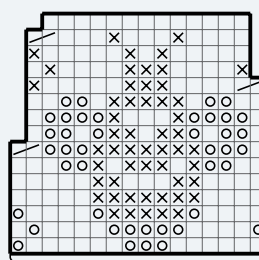
HALSKANT

Skift til rundp nr 3,5. Strikk opp 10-11 m pr 5 cm langs halsfelling og ta med m som ble satt på maskeholder. M-tallet skal være delelig med 4. Strikk 6 cm vrangbordstrikk rundt med 2 r, 2 vr. Fell av med r og vr m.

MONTERING

Sy sammen under ermene. Brett halskanten dobbel mot vrangen og sy til med løse sting.

DIAGRAM



Gjenta

- Farge 1
- ⊗ Farge 2
- Farge 3
- ▤ 2 r sammen

Garn brukt i denne oppskriften



ALPAKKA FORTE

CLASSIC

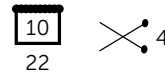
80 % alpaka
20 % nylon
Produsert i Peru

ALPAKKA FORTE CLASSIC er en litt tykkere utgave av **Alpakka Forte**. Fiber og spinnningen er helt lik og det er et forsterket alpakkagarn i 80 % alpaka og 20 % nylon. Garnet kommer i fine, melerte fargenyanser, og er like mykt og behagelig som ren alpaka, og fargene blir spesielt vakre i alpakkafiber.

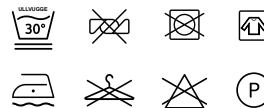
Vi anbefaler **Alpakka Forte CLASSIC** til både gensere, jakker og skjørt, og er deilig mykt til fint tilbehør, sokker og strømper. Garnet er selvsagt til barneklær som skal tåle røff bruk og slitasje. **Alpakka Forte CLASSIC** har samme strikkefasthet som **Dale Natural Lanolin Wool, Falk, Pure Eco Wool** og **Lerke**. Oppskriftene kan fint brukes om hverandre, så her er det rom for å leke seg med garn og farger.

NB! Husk at du kan strikke med **Alpakka Forte CLASSIC, Dale Natural Lanolin Wool, Falk, Pure Eco Wool** og **Lerke** etter samme oppskrift.

NB! Strikkefastheten som er oppgitt på banderolen er kun veiledende. Husk at du alltid skal følge strikkefastheten som er oppgitt i oppskriften.



50 gram = ca 110 meter



- Ullvugge 30 °C
- Vrenses før vask
- Vaskes separat
- Bruk vaskemiddel for ull/silke
- Bruk ikke skyllemiddel
- Tørkes flatt




Se også genseren i rust | DG407-10

House of Yarn er Nordens største merkevarerhus,
grossist og produsent av kvalitetsgarn, strikkedesign og
accessoarer til faghandel og kjedebutikker.

houseofyarn.no

HOUSE of YARN



dustorealpakka.no



dalegarn.no



gjestal.no



hoy.no

CAMILLA PIHL

camillapihlstrikk.no

GULLUNGEN
garn

gullungengarn.no

#ORANSJESKJERF

oransjeskjerf.no

YARNMADE

yarnmade.no

FØLG HOUSE OF YARN OG VÅRE BRANDS PÅ SOSIALE MEDIER



[HOUSEOFYARN_NORWAY](https://www.instagram.com/HOUSEOFYARN_NORWAY)



HOUSEOFYARN.NO
DUSTOREALPAKKA
DALEGARN.NO
GJESTALGARN



[HOUSEOFYARN](https://www.pinterest.com/HOUSEOFYARN)



YOUTUBE.COM/HOUSEOFYARN



ISSUU.COM/HOUSEOFYARN

FORHANDLERINFORMASJON