



MODELL | 407-04 | BARN 2-12 ÅR

BUTTERFLIES KIDS GENSER LAVENDEL

ALPAKKA FORTE & ALPAKKA SPACE DYE



#dalegarn #DG
#houseofyarn_norway


3+3,5 3+3,5 3+3,5

407-04



BUTTERFLIES KIDS GENSER LAVENDEL



GARN BRUKT I DENNE OPPSKRIFTEN:

ALPAKKA FORTE 80 % alpaka,
20 % nylon, 50 gram = ca 133 meter
ALPAKKA SPACE DYE 100 % alpaka,
50 gram = ca 133 meter

DESIGN Kari Haugen

STØRRELSER 2 (4) 6 (8) 10 (12) år

OBS! Se **PLAGGETS MÅL** og finn riktig størrelse

PLAGGETS MÅL

Overvidde ca	58 (64)	70 (77)	83 (90)	cm
Hel lengde ca	32 (36)	40 (46)	50 (54)	cm
Ermelengde ca	24 (27)	33 (36)	38 (40)	cm

GARNFORBRUK

Farge 1	3	(3)	4	(4)	5	(6)	nøster
Farge 2	1	(2)	2	(2)	3	(3)	nøster
Farge 3	1	(1)	1	(2)	2	(2)	nøster

FARGER

Farge 1 ALPAKKA FORTE, Lavendel melert 712
Farge 2 ALPAKKA SPACE DYE, Grå/Rosa/Natur 9955
Farge 3 ALPAKKA FORTE, Lys sjøgrønn melert 713

PINNEFORSLAG

Stor og liten rundp og strømpep nr 3 og 3,5

STRIKKEFASTHET

25 m mønster etter diagrammet på p nr 3,5 = 10 cm
28 m mønster med 1 r, 5 vr på p nr 3 = 10 cm
18 m med vaffelsøm = 5 cm

Alternativt garn: ALPAKKA

Slik finner du riktig størrelse:

1. Ta mål av et strikkeplagg som passer.
2. Sammenlign målene med oppskriften.
3. Velg størrelse ut fra overvidden på bolen.
4. Lengde på bol og ermer kan du strikke lenger eller kortere ved behov.

Sjekk strikkefastheten ved å strikke en prøvelapp.
Tell antall m pr 10 cm, har du flere m enn oppgitt, skift til tykkere p. Har du færre m, skift til tynnere p.

FORKORTELSER r = rett, vr = vrang, m = maske, p = pinne

Oppskrift utarbeidet av Anne-Kirsti Espenes

© House of Yarn AS

Kopiering og publisering av materiale og oppskrifter, eller bruk av dette i næringsøyemed, er ikke tillatt uten avtale med House of Yarn AS.

BOLEN

Legg opp 144 (160) 176 (192) 208 (224) m med farge 3 på rundp nr 3 og strikk 2 cm glattstrikk rundt til belegg. Videre mål tas herfra. Strikk *2 r sammen, 1 kast*, gjenta fra *-* ut omgangen. Strikk 2 cm glattstrikk.

Skift til p nr 3,5 og strikk mønster etter diagrammet. Begynn ved pilen for valgt størrelse. Sett et merke i 1 m i hver side med 71 (79) 87 (95) 103 (111) m til for- og bakstykket. Strikk til arbeidet måler 28 (31) 35 (41) 44 (48) cm.

Sett 21 (23) 25 (27) 29 (31) m midt foran på en maskeholder. Strikk fram og tilbake og fell videre til halsen på hver 2. p i hver side 2,1,1,1 m. **Samtidig**, når arbeidet måler 30,5 (34,5) 38,5 (44,5) 48 (52) cm, settes 25 (27) 29 (31) 33 (35) m midt bak på en maskeholder. Strikk hver side for seg. Fell 2,1 m til nakken. Strikk til arbeidet måler 32 (36) 40 (46) 50 (54) cm. Fell av de siste 41 (47) 53 (59) 65 (71) m. Strikk den andre siden på samme måte, men speilvendt.

ERMENE

Legg opp 48 (60) 60 (60) 60 (60) m med farge 3 på strømpep nr 3. Strikk 1 omgang vr rundt. Skift til farge 1 og strikk 1 omgang r. Sett et merke rundt første m = merke-m. Strikk videre med denne inndelingen: Strikk *1 r, 5 vr*, gjenta fra *-* ut omgangen. Når arbeidet måler 9 (10) 10 (12) 12 (12) cm, økes 1 m på hver side av merke-m. Gjenta økningene på hver 1. (2,5.) 2. (1,5.) 1,5. (1,5.) cm i alt 10 (6) 9 (12) 14 (16) ganger = 68 (72) 78 (84) 88 (92) m. De nye m strikkes etter hvert med i mønsteret. Strikk til ermet måler 24 (27) 33 (36) 38 (40) cm. Fell av merke-m.

Strikk 1,5 cm glattstrikk fram og tilbake med vrangen ut, til belegg. Fell av.

Strikk et erme til på samme måte.

VAFFELSØM ERMENE

2 (4) 6 år: Sett 3 merker på hver 2. cm i høyden på ermekanten.
(8) 10 (12) år: Sett 4 merker på hver 2. cm i høyden på ermekanten.

Alle størrelser: Begynn nederst, ved merket for 2 cm. Bruk farge 3. Sy sammen 1. loddrette linje (= 1 r) med 2. loddrette linje (= 1 r) med et par sting. Gjenta dette med 2 og 2 loddrette linjer ut omgangen.

Sy på samme måte ved merket for 4 cm, men da sys 2. loddrette linje sammen med 3. loddrette linje. Gjenta dette med 2 og 2 linjer ut omgangen.

Fortsett slik. Ved merket for 6 cm sys som ved merket for 2 cm. Ved merket for 8 cm (8,10,12 år) sys som ved merket for 4 cm.

BRODERI BOLEN

Brodér kjedesting rundt 1 sommerfugl midt foran på bolen. Om ønskes, broderes rundt flere sommerfugler.


MONTERING

Merk av ermevidden i hver side. Sy 2 doble maskinsømmer med korte sting på hver side av merkingen. Klipp opp mellom sømmene.

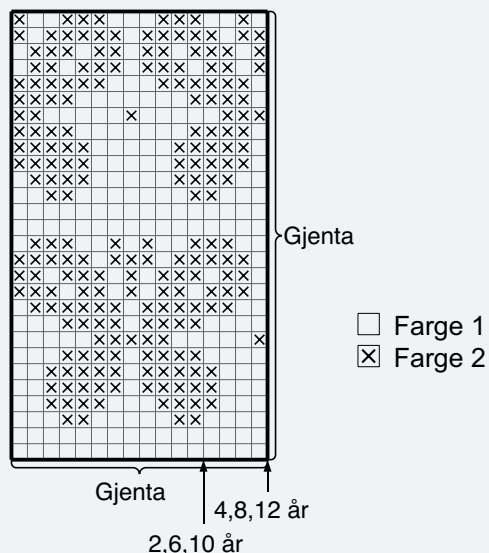
Sy sammen på skuldrene. Sy i ermene i genseren. Pass på at midten av ermet møter skuldresømmen.

HALSKANT

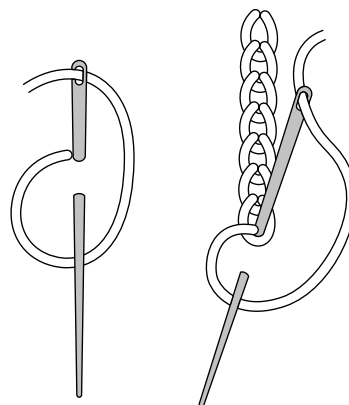
Strikk opp ca 12 m pr 5 cm med farge 3 på p nr 3 langs halskanten og ta med m som ble satt på maskeholdere. M-tallet skal være delelig med 2. Strikk 5 cm vrangbordstrikk rundt med 1 r, 1 vr. Fell av med r og vr m. Brett kanten dobbelt mot vrangen og sy til med løse sting.



DIAGRAM



KJEDESTING



Garn brukt i denne oppskriften



ALPAKKA FORTE

80 % alpaka
20 % nylon
Produsert i Peru

ALPAKKA FORTE er et forsterket alpaka-garn i 80 % alpaka og 20 % nylon som kommer i fine, melerte fargetoner. Garnet er like mykt og behagelig som ren alpaka, og fargene blir spesielt vakre i alpaka-fiber.

Vi anbefaler **Alpakka Forte** til både gensere, jakker og skjørt, og det er nydelig til fint tilbehør, samt tynnere sokker og strømper. Garnet er selvsagt til barneklær som skal tåle røff bruk og slitasje.

Alpakka Forte har samme løpelengde og strikkefasthet som **Dale Alpakka** og **Alpakka Space Dye**. Oppskriftene kan fint brukes om hverandre, så her er det rom for å leke seg med garn og farger.



NB! Husk at du kan strikke med **Alpakka Forte**, **Dale Alpakka** og **Alpakka Space Dye** etter samme oppskrift.



Strikkefasthet I: 26-27 masker i glattstrikk på pinne nr 2,5-3 = 10 cm.

Strikkefasthet II: 25 masker i glattstrikk på pinne nr 3,5 = 10 cm.

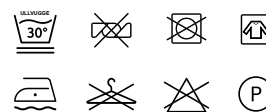
50 gram = ca 133 meter.

NB! Strikkefastheten som er oppgitt på banderolen er kun veiledende. Husk at du alltid skal følge strikkefastheten som er oppgitt i oppskriften.

 26-27  2,5-3

 25  3,5

50 gram = ca 133 meter



- Ullvugge 30 °C
- Vrenges før vask
- Vaskes separat
- Bruk vaskemiddel for ull/silke
- Bruk ikke skyllemiddel
- Tørkes flatt



ALPAKKA

SPACE DYE

100 % ren alpaka
Produsert i Peru

ALPAKKA SPACE DYE er 3-tråds kamgarn og samme garn som **Dale Alpaka**, men i multifarger. Hver farge består av 4 ton-i-ton-nyanser. Du finner de samme fargene i ensfarget **Dale Alpaka**. Dette er et garn som gir utrolig myke og lune plagg som ikke klør, og som egner seg særs godt til lekke kofter, gensere, jakker og tilbehør som luer, halser og skjerf både til voksne og barn.

NB! Husk at du kan strikke med **Dale Alpaka**, **Alpakka Space Dye** og **Alpakka Forte** etter samme oppskrift.

Strikkefasthet: 25 masker i glattstrikk på pinne nr 3,5 = 10 cm.
50 gram = ca 133 meter.

Tips! Man får en delikat, flerfarget effekt med **Alpakka Space Dye** i mønsterstrikk. Prøv også **Alpakka Space Dye** i samstrikk med f.eks **Kidsilk Erle** eller **Line Langmo Påfugl** for en lekker, melert fargeeffekt. Eller strikk enkle plagg i striper med multifarget **Alpakka Space Dye** og ensfarget **Alpakka**.

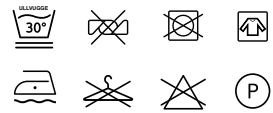
Tips! **Dale Alpaka Space Dye** kan toves.

NB! Husk at bleket, hvitt garn IKKE kan toves (naturhvitt er ikke bleket).

NB! Strikkefastheten som er oppgitt på banderolen er kun veiledende. Husk at du alltid skal følge strikkefastheten som er oppgitt i oppskriften.

10
25 3,5

50 gram = ca 133 meter




- Ullvugge 30 °C
- Vrennes før vask
- Vaskes separat
- Bruk vaskemiddel for ull/silke
- Bruk ikke skyllemiddel
- Tørkes flatt

House of Yarn er Nordens største merkevarerhus,
grossist og produsent av kvalitetsgarn, strikkedesign og
accessoarer til faghandel og kjedebutikker.

houseofyarn.no

HOUSE of YARN



dustorealpakka.no



dalegarn.no



gjestal.no



hoy.no

CAMILLA PIHL

camillapihlstrikk.no

GULLUNGEN
garn

gullungengarn.no

#ORANSJESKJERF

oransjeskjerf.no

YARNMADE

yarnmade.no

FØLG HOUSE OF YARN OG VÅRE BRANDS PÅ SOSIALE MEDIER



[HOUSEOFYARN_NORWAY](https://www.instagram.com/HOUSEOFYARN_NORWAY)



HOUSEOFYARN.NO
DUSTOREALPAKKA
DALEGARN.NO
GJESTALGARN



[HOUSEOFYARN](https://www.pinterest.com/HOUSEOFYARN)



YOUTUBE.COM/HOUSEOFYARN



ISSUU.COM/HOUSEOFYARN

FORHANDLERINFORMASJON